

Subcomponente de Sanidad Vegetal, del Programa de Prevención y Manejo de Riesgos 2012. INFORME FÍSICO-FINANCIERO

Estado: Puebla

Proyecto Fitosanitario: Vigilancia Epidemiológica Fitosanitaria
Informe correspondiente al mes de Diciembre de 2012.

JLSV's en las que se operó la campaña: Estatal
DDR's en los que se operó la campaña: Estatal

Fase o condición fitosanitaria: Zonas bajo protección de plagas y enfermedades cuarentenadas.

ACCIÓN / SUBACCIÓN	UNIDAD DE MEDIDA	Físico						Financiero						Ejercido al mes Estatal	Productores	% de avance acum.					
		PROG. ANUAL		En el mes		Al mes		PROG. ANUAL	Progr. en el mes	Ejercido en el mes		Productores	Progr. al mes				TOTAL	Federal	Ejercido al mes Estatal	Productores	% de avance
		NÚMERO	HECTÁREAS	progr.	Realiz.	progr.	Realiz.			Realiz.	Avance										
AREA DE EXPLORACIÓN																					
Superficie programada	HECTÁREAS	4,850.00	230.00	283.50	4,850.00	5,206.46	107.3%	1,304,570.00	144,580.00	235,355.15	0.00	0.00	1,322,927.24	1,322,927.24	0.00	0.00	0.00	101.4%	101.4%		
PARCELA CENTINELA																					
Parcelas establecidas	NÚMERO	30	30(R)	30(R)	30	30	100.0%	104,890.00	4,890.00	64,053.22	0.00	0.00	82,087.13	82,087.13	0.00	0.00	0.00	78.3%	78.3%		
Revisiones programadas	NÚMERO	600	30	30	600	603	100.5%	20,000.00	1,000.00	8,991.66	0.00	0.00	20,000.00	20,000.00	0.00	0.00	0.00	100.0%	100.0%		
RUTAS DE VIGILANCIA																					
Rutas establecidas	NÚMERO	13	13(R)	13(R)	13	13	100.0%														
Puntos de vigilancia establecidos	NÚMERO	130	130(R)	130(R)	130	130	100.0%														
Revisiones programadas de puntos	NÚMERO	2,670	130	140	2,670	2,677	100.3%														
RUTAS DE TRAMPEO																					
Rutas establecidas	NÚMERO	25	25(R)	25(R)	25	25	100.0%	775,075.00	88,625.00	122,718.86	0.00	0.00	726,366.33	726,366.33	0.00	0.00	0.00	93.7%	93.7%		
Trampas instaladas	NÚMERO	275	275(R)	275(R)	275	275	100.0%														
Revisiones programadas	NÚMERO	10,460	495	692	10,460	10,796	103.2%														
MUESTREO																					
Superficie muestreada	HECTÁREAS	390.00	50.00	110.00	390.00	526.50	135.0%														
Centros de acopio muestreados (Haineras)	NÚMERO	6	6(R)	6(R)	6	6	100.0%	217,535.00	31,380.00	51,877.36	0.00	0.00	213,637.13	213,637.13	0.00	0.00	0.00	98.2%	98.2%		
Casas comercializadoras de semillas muestreadas	NÚMERO	20	0	0	20	22	110.0%														
DIAGNÓSTICO																					
Muestras	NÚMERO	100	0	16	100	53	53.0%	33,000.00	1,000.00	15,855.85	0.00	0.00	23,014.77	23,014.77	0.00	0.00	0.00	69.7%	69.7%		
CAPACITACIÓN																					
Cursos a técnicos	NÚMERO	5	0	0	5	6	120.0%	59,250.00	500.00	43,494.79	0.00	0.00	85,861.82	85,861.82	0.00	0.00	0.00	144.9%	144.9%		
Pláticas a productores	NÚMERO	57	0	1	57	66	115.8%	36,000.00	0.00	982.66	0.00	0.00	14,530.00	14,530.00	0.00	0.00	0.00	40.4%	40.4%		
Posters	NÚMERO	1,000	0	0	1,000	1,000	100.0%														
SUPERVISIÓN																					
Supervisión por CESAVEP	NÚMERO	11	1	1	11	11	100.0%														
Supervisión por Deleg. Estatal	NÚMERO	1	0	0	1	1	100.0%	449,680.00	43,425.00	95,370.52	0.00	0.00	457,568.98	457,568.98	0.00	0.00	0.00	101.8%	101.8%		
Supervisión por DGSV	NÚMERO	1	0	0	1	0	0.0%														
SCOPE																					
Informes cargados al Sistema	NÚMERO	203	10	14	203	208	102.5%	0.00	0.00	0.00	0.00	0.00	0.00	0.00	0.00	0.00	0.00	N.P.	N.P.		
EVALUACIÓN																					
Evaluación por instancias autorizadas	NÚMERO	1	1	1	1	1	100.0%	0.00	0.00	0.00	0.00	0.00	0.00	0.00	0.00	0.00	0.00	N.P.	N.P.		
Reintegro	NÚMERO	0	0	0	0	0	N.P.	3,000,000.00	315,400.00	692,686.67	0.00	0.00	3,000,000.00	3,000,000.00	0.00	0.00	0.00	100.0%	100.0%		
N.P. = no programado. (R) - repelido																					
Recurso Ministrado										0.00	0.00	0.00	3,000,000.00	3,000,000.00	0.00	0.00	3,000,000.00	3,000,000.00	100.0%		

* Diagnóstico: la toma de muestras se lleva a cabo mediante la detección de síntomas o colecta de especímenes sospechosos a las Plagas Cuarentenarias

* Las parcelas centinelas, rutas de vigilancia y trampas instaladas, son las mismas cada mes, dándose seguimiento todo el año.


* En el caso de Haineras se realiza la colecta de muestras de grano de manera mensual.

-La meta de evaluación se cumple con el Informe de Evaluación a través de La Delegación de La SAGARPA.

Observación 1: las diferencias del recurso programado y total ejercido por acción corresponde a transferencias autorizadas entre conceptos.

Observación 2: el monto aplicado en la acción Tesote por \$53,986.60, corresponde a "Reintegro a TESOTE".


Jefe del Programa de Sanidad Vegetal en la Delegación Estatal de la SAGARPA



Ing. Fernando Hernández Pérez

Elaboró y revisó:


Gerente del Comité Estatal de Sanidad Vegetal del Estado de Puebla



Gerente del Comité Estatal de Sanidad Vegetal del Estado de Puebla

Este Programa es público, ajeno a cualquier patenta política, científica o técnica, para fines distintos a los establecidos en el Programa.

Jefa del Departamento de Sanidad Vegetal e Inocuidad Agrícola en la SDR



Jefa del Departamento de Sanidad Vegetal e Inocuidad Agrícola en la SDR

Ing. María Esperanza Landerero Ruiz

COMITÉ ESTATAL DE SANIDAD VEGETAL DE PUEBLA
 REPORTE MENSUAL DE RECURSOS EJERCIDOS
 VIGILANCIA EPIDEMIOLOGICA FITOSANITARIA

F E D E R A L P R O G R A M A D E P R E V E N C I O N Y M A N E J O D E R I E S G O S 2 0 1 2			
ACTIVIDAD	dic-12		
EXPLORACION	GASTO ANTERIOR	GASTO DEL MES	GASTO ACUMULADO
RECURSOS HUMANOS			
Honorarios	643,384.96	116,566.30	759,951.26
RECURSOS MATERIALES			
Combustible	132,458.51	6,233.49	138,692.00
Papelería	21,211.83	788.17	22,000.00
Consumibles de cómputo	7,656.00	836.00	8,492.00
Equipo de cómputo	-	1,508.00	1,508.00
Laptop	26,937.00		26,937.00
Smartphones	79,887.79		79,887.79
botas de hule		1,456.90	1,456.90
kit de cargador		2,189.00	2,189.00
Mochila entomológica		20,207.20	20,207.20
Agendas para personal			-
Etiquetas (Logotipos del CESAVER)		3,742.74	3,742.74
Llantas Vehículo	21,000.00		21,000.00
SERVICIOS			
Viáticos Medio Día	6,250.00	11,714.04	17,964.04
Seguro Vehicular	-	42,000.00	42,000.00
Verificación Vehicular	3,500.00		3,500.00
Tenencia	3,500.00		3,500.00
Mantenimiento Vehicular	114,035.99	20,964.01	135,000.00
Arrendamiento de Inmuebles	3,750.01	1,249.99	5,000.00
Mantenimiento de instalaciones (CESAVER)	3,000.00	5,899.31	8,899.31
Servicio telefónico convencional	15,000.00		15,000.00
Servicio de Energía Eléctrica	6,000.00		6,000.00
SUB - TOTAL	1,087,572.09	235,355.15	1,322,927.24
RUTAS DE VIGILANCIA			
RECURSOS MATERIALES			
Combustible	11,008.34	8,991.66	20,000.00
SUB - TOTAL	11,008.34	8,991.66	20,000.00
TRAMPEO			
RECURSOS HUMANOS			
Honorarios	341,500.00	75,084.94	416,584.94
RECURSOS MATERIALES			
Combustible	124,711.05	288.95	125,000.00
Atrayente (PMM)	22,815.00	7,600.00	30,415.00
Atrayente (POF)	15,795.00	7,600.00	23,395.00
Atrayente (Tuta)	12,150.00	6,750.00	18,900.00
Trampas Amarillas (cítricos)	3,646.00		3,646.00
Trampas de ala (completa)	25,600.00		25,600.00
Base pegajosa para trampa tipo ala	19,500.00	4,800.00	24,300.00
Llantas Vehículo	9,000.00	1,000.00	10,000.00
extencion de metal		366.40	366.40
SERVICIOS			
Seguro Vehicular	-	6,000.00	6,000.00
Verificación Vehicular	-	500.00	500.00
Tenencia	500.00		500.00
Mantenimiento Vehicular	13,430.42	10,802.57	24,232.99
Viáticos Medio Día	15,000.00	1,926.00	16,926.00
SUB - TOTAL	603,647.47	122,718.86	726,366.33
CAPACITACION			
RECURSOS MATERIALES			
Combustible	4,467.92	532.08	5,000.00
SERVICIOS			
Cursos de capacitación	10,500.00		10,500.00
Pasajes Nacionales (Avión)	-		-
Viáticos Nacionales	27,399.11	30,462.71	57,861.82
Renta de salón para evento de capacitación		12,500.00	12,500.00
SUB - TOTAL	42,367.03	43,494.79	85,861.82

R
Z

SUPERVISION		GASTO ANTERIOR	GASTO DEL MES	GASTO ACUMULADO
RECURSOS HUMANOS				
Honorarios		299,000.00	39,000.00	338,000.00
RECURSOS MATERIALES				
Combustible		33,297.93	26,494.93	59,792.86
SERVICIOS				
Viáticos Medio Día		12,500.00	9,627.52	22,127.52
Mantenimiento vehicular		9,595.93	8,404.07	18,000.00
Seguro Vehicular		-	10,000.00	10,000.00
Verificación Vehicular		-	-	-
Tenencia		500.00	-	500.00
Servicio de Internet		7,324.60	1,844.00	9,168.60
SUB - TOTAL		362,218.46	95,370.52	457,588.98
DIVULGACION				
		GASTO ANTERIOR	GASTO DEL MES	GASTO ACUMULADO
RECURSOS HUMANOS				
Honorarios		3,150.00	-	3,150.00
RECURSOS MATERIALES				
Combustible		4,017.34	982.66	5,000.00
Posters		6,380.00	-	6,380.00
SUB - TOTAL		13,547.34	982.66	14,530.00
DIAGNOSTICO				
		GASTO ANTERIOR	GASTO DEL MES	GASTO ACUMULADO
RECURSOS MATERIALES				
Combustible		4,384.84	615.16	5,000.00
hielera		-	1,807.77	1,807.77
SERVICIOS				
Servicio de Mensajería		2,774.08	5,432.92	8,207.00
Diagnóstico fitosanitario		-	8,000.00	8,000.00
SUB - TOTAL		7,158.92	15,855.85	23,014.77
PARCELA CENTINELA				
		GASTO ANTERIOR	GASTO DEL MES	GASTO ACUMULADO
RECURSOS MATERIALES				
Combustible		18,033.91	64,053.22	82,087.13
SUB - TOTAL		18,033.91	64,053.22	82,087.13
MUESTREO				
		GASTO ANTERIOR	GASTO DEL MES	GASTO ACUMULADO
RECURSOS HUMANOS				
Honorarios		130,000.00	26,000.00	156,000.00
RECURSOS MATERIALES				
Combustible		29,367.54	632.46	30,000.00
Geles		-	-	-
Bolsas de plástico		87.78	-	87.78
Alambre galvanizado		165.00	-	165.00
hieleras de unicef		517.90	682.10	1,200.00
Hipoclorito de sodio		-	-	-
Alcohol al 70%		-	-	-
bolsas de papel estraza		-	-	-
Cinta plástica de color amarillo (de 1 x 1 m)		417.60	-	417.60
Sanitas		-	340.00	340.00
Baterías o pilas (para cámara y/o GPS)		521.95	-	521.95
SERVICIOS				
Seguro Vehicular		-	6,000.00	6,000.00
Verificación Vehicular		-	404.80	404.80
Tenencia		500.00	-	500.00
Mantenimiento Vehicular		182.00	17,818.00	18,000.00
SUB - TOTAL		161,759.77	51,877.36	213,637.13
TESOFE				
		GASTO ANTERIOR	GASTO DEL MES	GASTO ACUMULADO
SERVICIOS				
Reintegro		-	53,986.60	53,986.60
SUB - TOTAL		-	53,986.60	53,986.60
T O T A L E S		2,307,313.33	692,686.67	3,000,000.00
		2,307,313.33	692,686.67	3,000,000.00